



ФЕДЕРАЛЬНАЯ СЛУЖБА  
ГОСУДАРСТВЕННОЙ СТАТИСТИКИ

# Оперативные данные по розничной торговле Липецкой области

январь 2022 года





ФЕДЕРАЛЬНАЯ СЛУЖБА  
ГОСУДАРСТВЕННОЙ СТАТИСТИКИ

# Оперативные данные по розничной торговле

Липецкой области

январь 2022 года

- 01 ДИНАМИКА ОБОРОТА РОЗНИЧНОЙ ТОРГОВЛИ  
ЛИПЕЦКОЙ ОБЛАСТИ
- 02 ОБ ОБОРОТЕ РОЗНИЧНОЙ ТОРГОВЛИ ЛИПЕЦКОЙ  
ОБЛАСТИ
- 03 СТРУКТУРА ФОРМИРОВАНИЯ ОБОРОТА  
РОЗНИЧНОЙ ТОРГОВЛИ ПО ХОЗЯЙСТВУЮЩИМ  
СУБЪЕКТАМ

\* Ежемесячные данные оперативной статистики.





# ДИНАМИКА ОБОРОТА РОЗНИЧНОЙ ТОРГОВЛИ ЛИПЕЦКОЙ ОБЛАСТИ

В ЯНВАРЕ 2022 Г.



Млрд рублей

В сопоставимых ценах к соответствующему месяцу предыдущего года

**24,6 100,2 %**

Оборот розничной торговли



**12,4 101,5 %**

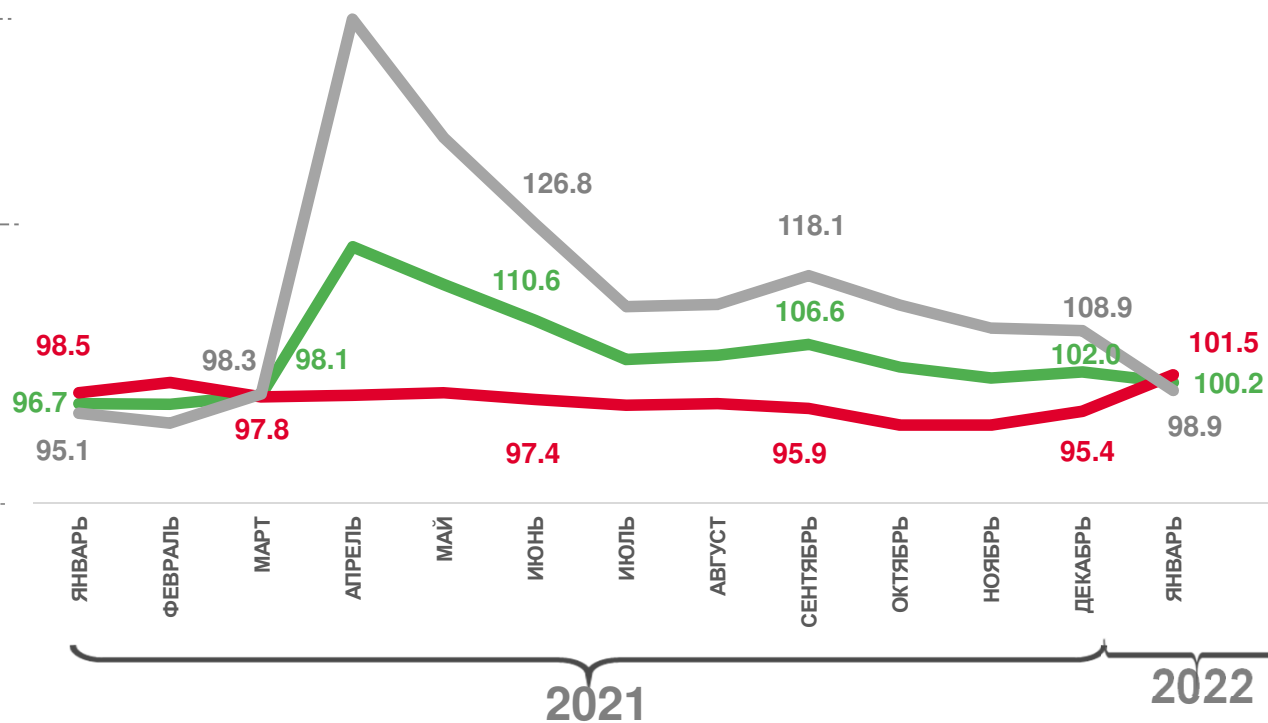
Пищевые продукты, включая напитки и табачные изделия



**12,2 98,9 %**

Непродовольственные товары

в % к соответствующему месяцу предыдущего года



- Оборот розничной торговли
- Оборот розничной торговли пищевыми продуктами
- Оборот розничной торговли непродовольственными товарами





# ОБОРОТ РОЗНИЧНОЙ ТОРГОВЛИ ЛИПЕЦКОЙ ОБЛАСТИ

В ЯНВАРЕ 2022 Г.



24,6 Млрд  
рублей

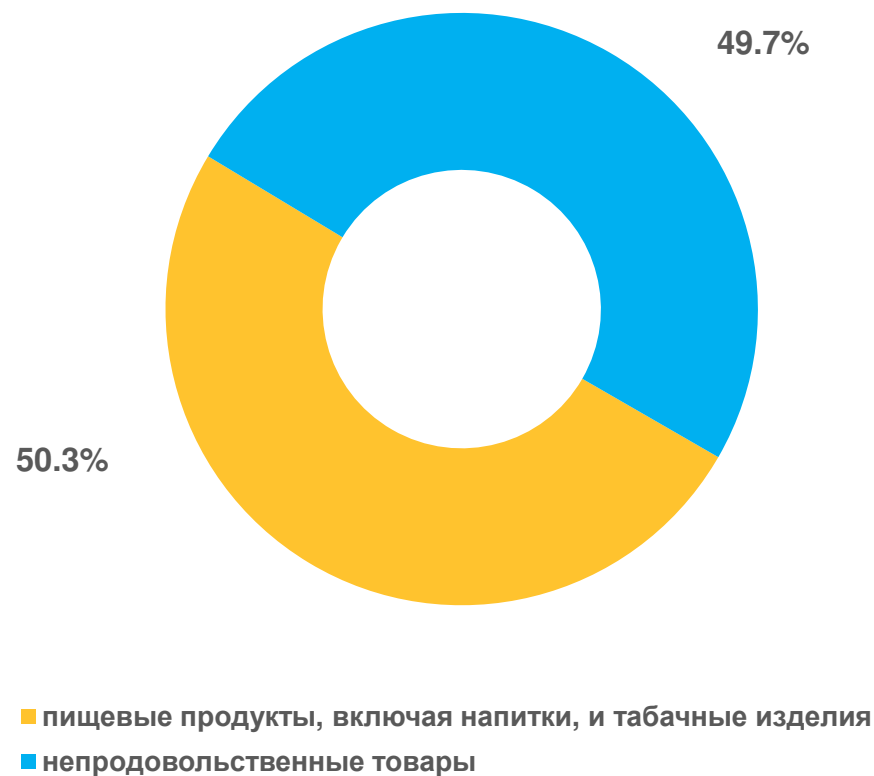
Оборот розничной торговли



22,1 Тys.  
рублей

Оборот розничной торговли на душу населения

Доля в обороте розничной торговли





# СТРУКТУРА ФОРМИРОВАНИЯ ОБОРОТА РОЗНИЧНОЙ ТОРГОВЛИ ПО ХОЗЯЙСТВУЮЩИМ СУБЪЕКТАМ

В ЯНВАРЕ 2022 Г.



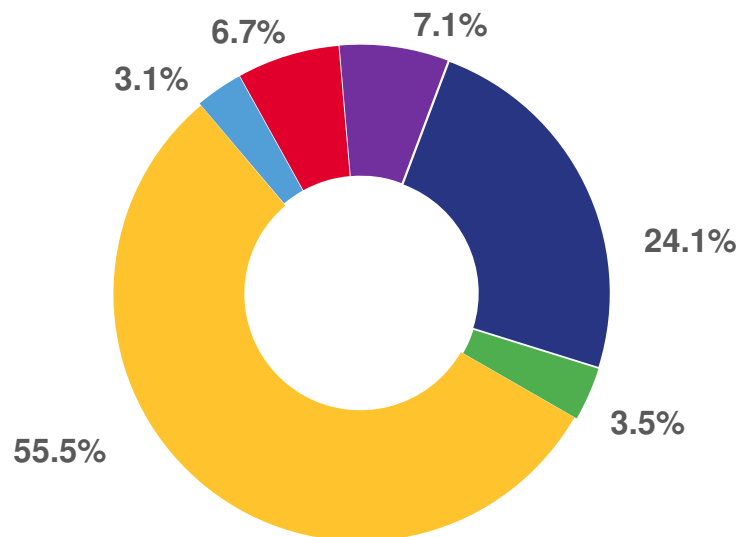
В сопоставимых ценах к соответствующему периоду предыдущего года

Оборот розничной торговли торговых организаций и индивидуальных предпринимателей, осуществляющих деятельность вне рынка

**101,0%**

Продажа товаров на розничных рынках и ярмарках

**82,0 %**



- Организации, не относящиеся к субъектам малого и среднего предпринимательства
- Средние предприятия
- Малые предприятия
- Микропредприятия
- Индивидуальные предприниматели, осуществляющие деятельность вне рынка
- Продажа товаров на розничных рынках и ярмарках